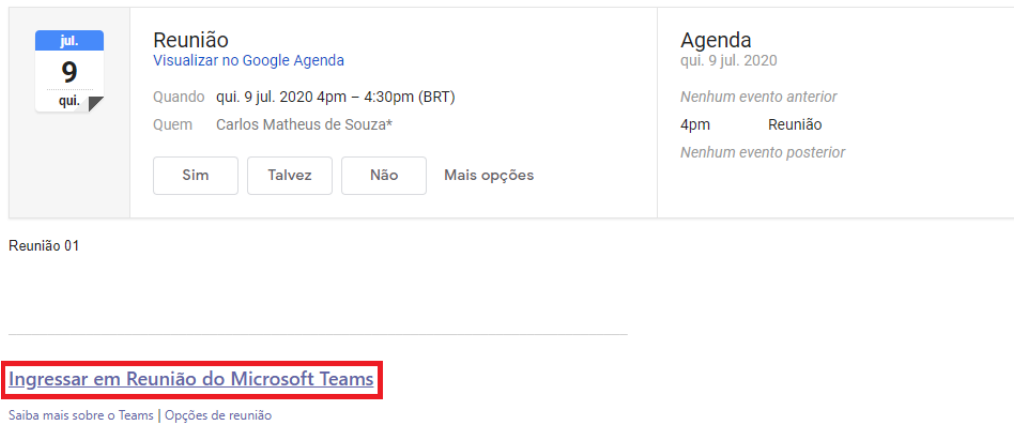




# Participação do público externo em reuniões por videoconferência no TCE-ES

- 1) O agendamento da reunião será feito pelos servidores do TCE-ES. Nesse agendamento, será incluso o e-mail informado como participante da reunião.
- 2) Você **receberá por e-mail um convite** da reunião. Para entrar na reunião, clique em Ingressar em Reunião no Microsoft Teams.



Reunião  
Visualizar no Google Agenda

Quando qui. 9 jul. 2020 4pm - 4:30pm (BRT)  
Quem Carlos Matheus de Souza\*

Sim Talvez Não Mais opções

Agenda  
qui. 9 jul. 2020

Nenhum evento anterior  
4pm Reunião  
Nenhum evento posterior

Reunião 01

[Ingressar em Reunião do Microsoft Teams](#)

Saiba mais sobre o Teams | Opções de reunião

- 3) Escolha a opção de ingresso na reunião. Caso você já tenha o Teams instalado, clique em **Abrir seu aplicativo Teams**. Você pode optar pela opção **Continuar neste navegador**. Nessa segunda opção, não é necessário a instalação de nenhum aplicativo.





## Como você deseja ingressar na reunião do Teams?



### Baixar o aplicativo do Windows

Use o aplicativo da área de trabalho para obter uma melhor experiência.



### Continuar neste navegador

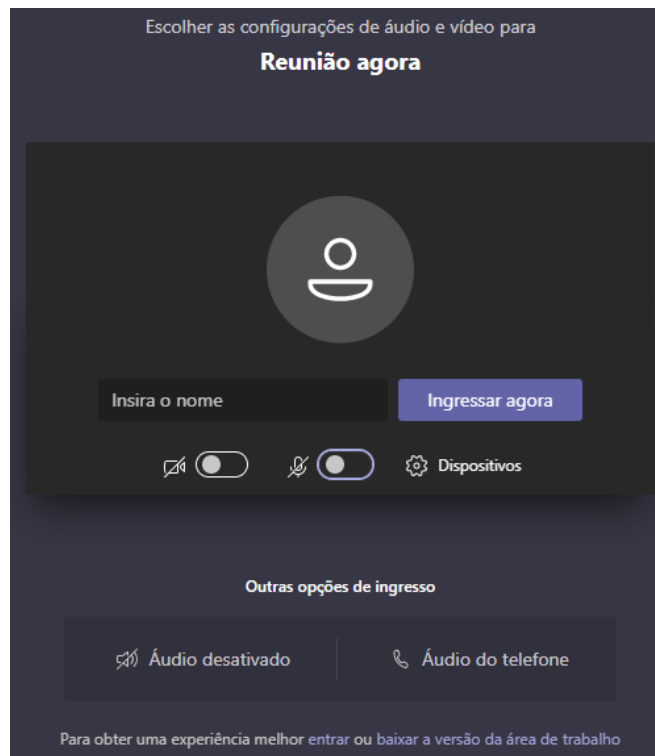
Não é necessário baixar ou instalar.



### Abrir seu aplicativo Teams

Já tenho isso? Vá direto para a sua reunião.

- 4) Na **opção WEB**, será solicitado um nome. Digite o nome e ajuste as configurações de vídeo e áudio (você pode ativa-los somente depois que entrar na reunião). Quando estiver pronto, clique em **Ingressar agora**.



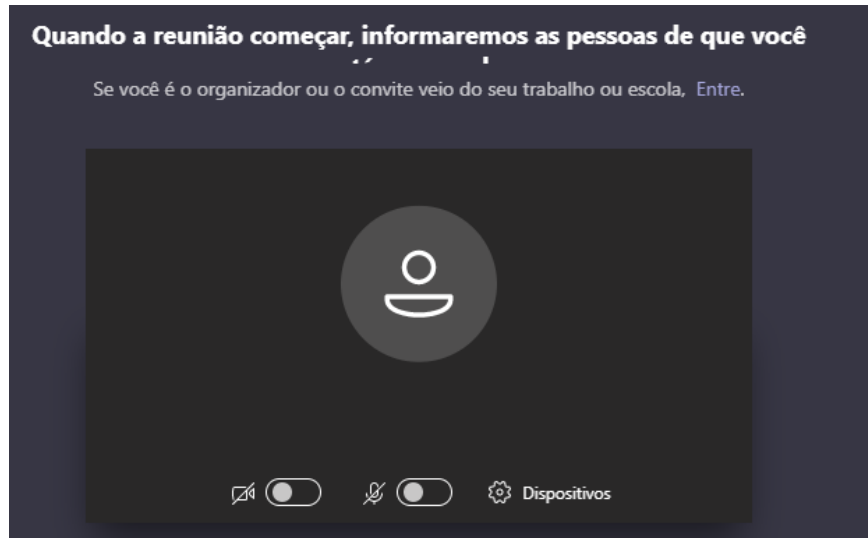
- 5) Você ficará no **lobby** (sala de espera) até que os servidores do Tribunal admitam a sua entrada.





**TRIBUNAL DE CONTAS DO  
ESTADO DO ESPÍRITO SANTO**

Secretaria Geral de Tecnologia da Informação - SGTI



+55 27 3334-7600



[www.tcees.tc.br](http://www.tcees.tc.br)



@tceespiritosanto



Rua José de Alexandre Buaiz, 157 - Enseada do Suá | Vitória - ES | CEP: 29050-913